



PEMERINTAH DESA SITIREJO

DESA CANTIK


DESA SITIREJO CINTA STATISTIK

33.18.03.2013

**Alamat : Jln. Sitirejo - Tambakromo
KM. 01 Desa Sitirejo Kec. Tambakromo
Kab. Pati - Jawa Tengah
Kode Pos : 59174**



DATA PENDUDUK MENURUT JENIS KELAMIN PER-WILAYAH / PERDUKUHAN

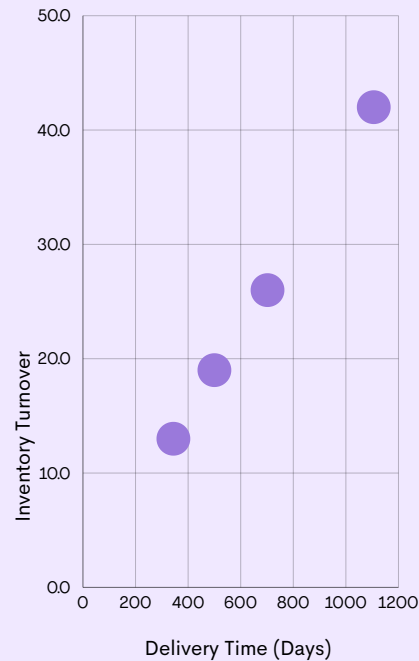


Penduduk Sitirejo per wilayah

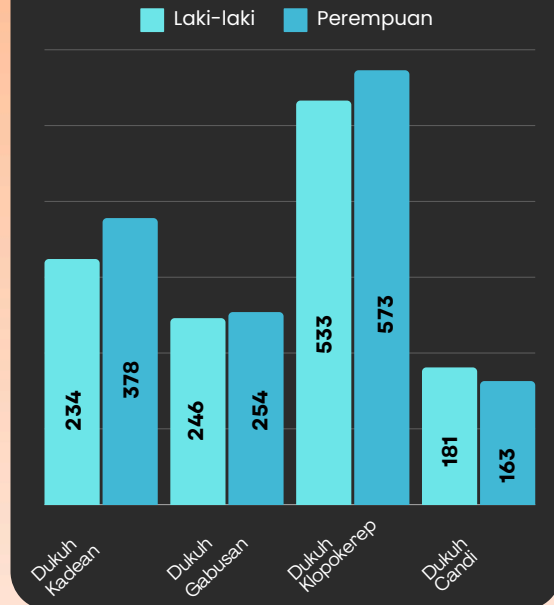
Di Desa Sitirejo Kec. Tambakromo Kab. Pati - Jawa Tengah terdiri dari 4 (perdukuhan) :



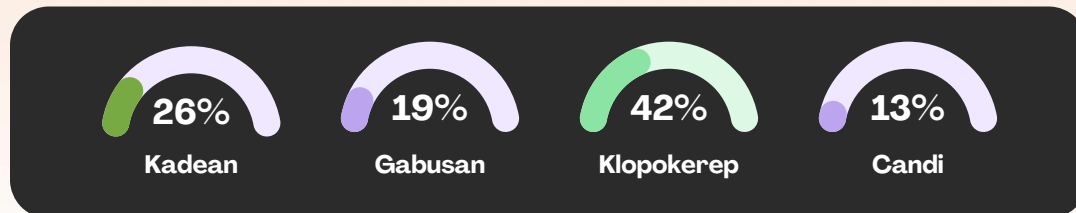
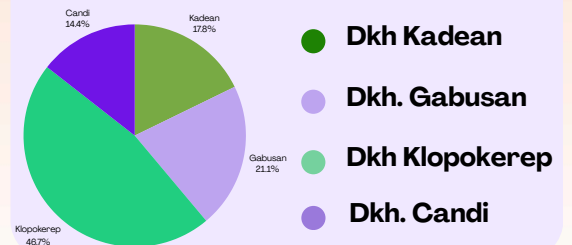
Penduduk Sitirejo dalam angka per-wilayah / dukuh



Penduduk Jenis Kelamin / Dukuh



Penduduk Sitirejo per wilayah



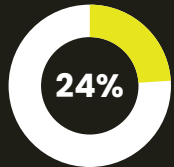
Penduduk RW 01 (Kadean & Gabusan)



Pemdes
Sitirejo

Statistik pada dasarnya adalah data-data yang dihasilkan dari pengolahan yang dipelajari di statistika. Jadi, statistika adalah ilmunya, sedangkan statistik adalah datanya.

Perempuan



24% Dari 2.653

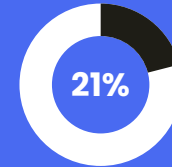
Presentase dari jumlah penduduk keseluruhan yakni 2.653 jenis kelamin

Ilustrasi Statistik Jenis Kelamin



angka-angka atau catatan yang dikumpulkan, dikelompokkan, dan ditabulasi sehingga didapatkan informasi berkaitan dengan masalah tertentu

Laki-laki



21% Dari 2.653

Presentase dari jumlah penduduk keseluruhan yakni 2.653 jenis kelamin

DDK RW 01 (8 RT)

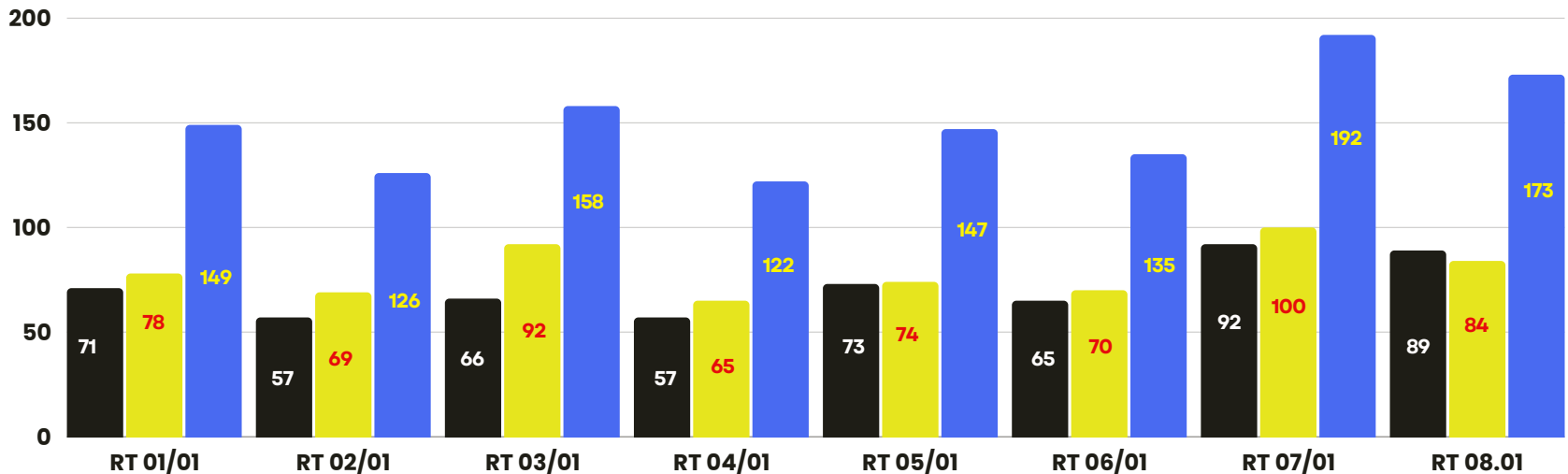
Penduduk
Wilayah RW 01

45%
Jumlah : 1.202

● Laki-laki

● Perempuan

● Total



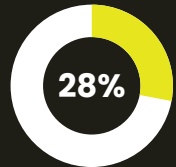
Penduduk RW 02 (Klopokerep & Candi)



Pemdes
Sitirejo

Statistik pada dasarnya adalah data-data yang dihasilkan dari pengolahan yang dipelajari di statistika. Jadi, statistika adalah ilmunya, sedangkan statistik adalah datanya.

Perempuan



28% Dari 2.653

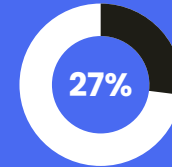
Presentase dari jumlah penduduk keseluruhan yakni 2.652 jenis kelamin

Ilustrasi Statistik Jenis Kelamin



angka-angka atau catatan yang dikumpulkan, dikelompokkan, dan ditabulasi sehingga didapatkan informasi berkaitan dengan masalah tertentu

Laki-laki



27% Dari 2.653

Presentase dari jumlah penduduk keseluruhan yakni 2.652 jenis kelamin

DDK RW 02 (9 RT)

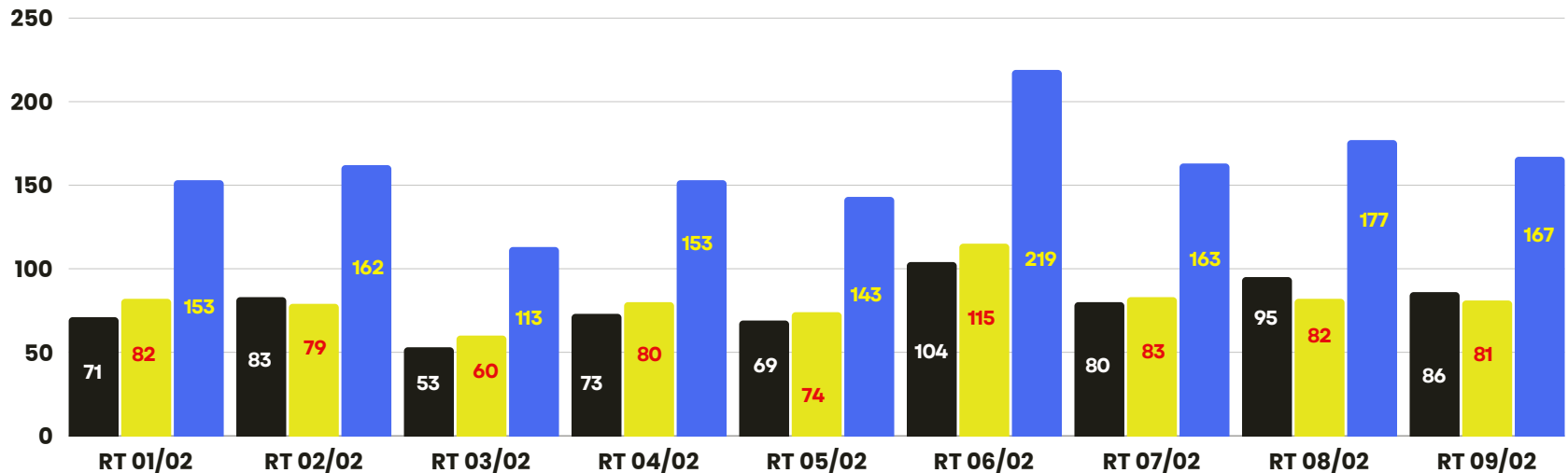
Penduduk
Wilayah RW 02

55%
Jumlah : 1.450

● Laki-laki

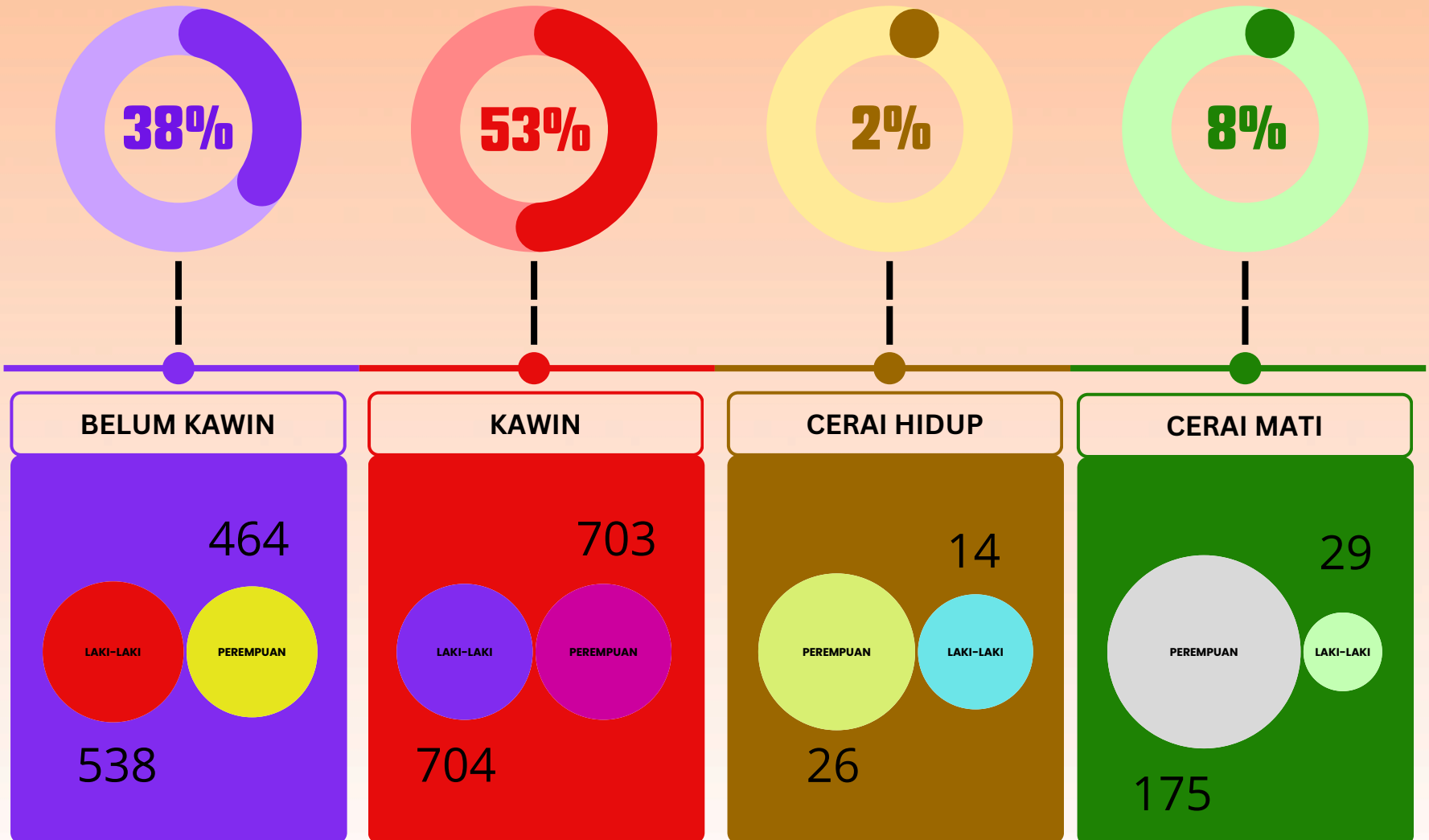
● Perempuan

● Total



PENDUDUK DALAM STATUS PERKAWINAN

desa cinta statistik / agen statistik untuk memberikan layanan di Pojok Statistik, sebuah layanan kolaborasi antara Badan Pusat Statistik (BPS) dengan aparaturnya desa



PENDUDUK MENURUT ANGKA PENDIDIKAN

Customer Demographics

BELUM TAMAT SD/SEDERAJAT



TAMAT SD/SEDERAJAT



TAMAT SLTP/SEDERAJAT



TAMAT SLTA/SEDERAJAT



AKADEMI/DIPLOMA III/S. MUDA



DIPLOMA IV/STRATA I



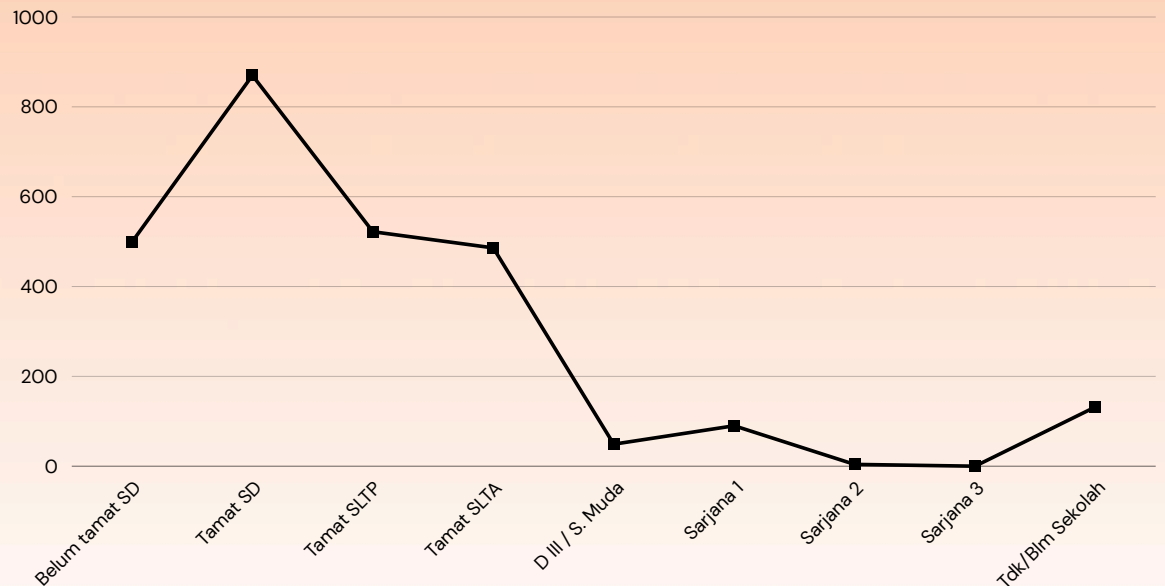
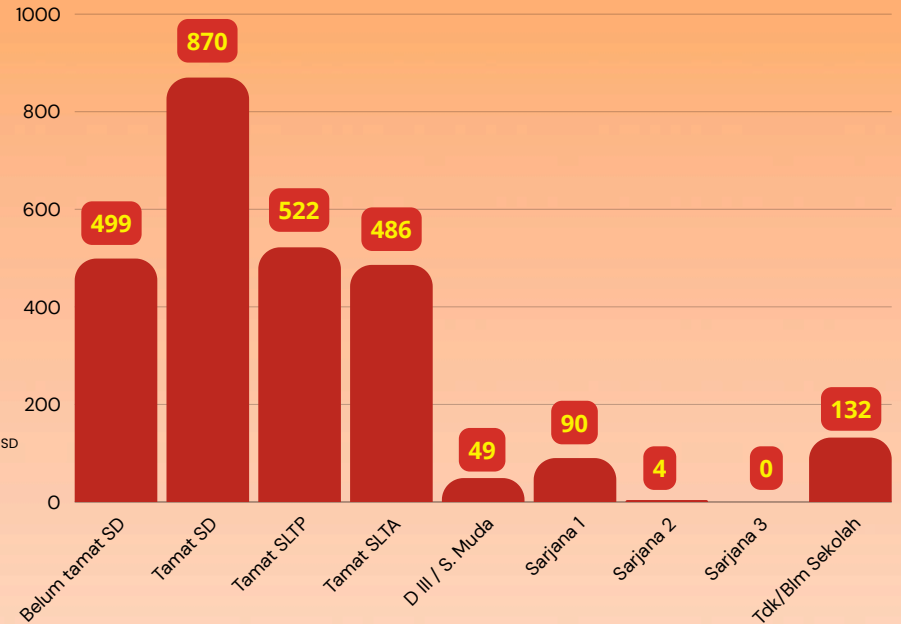
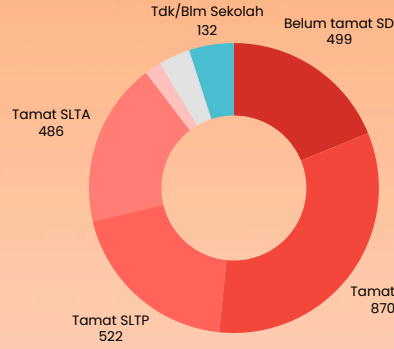
STRATA II



STRATA III



TIDAK/BELUM SEKOLAH

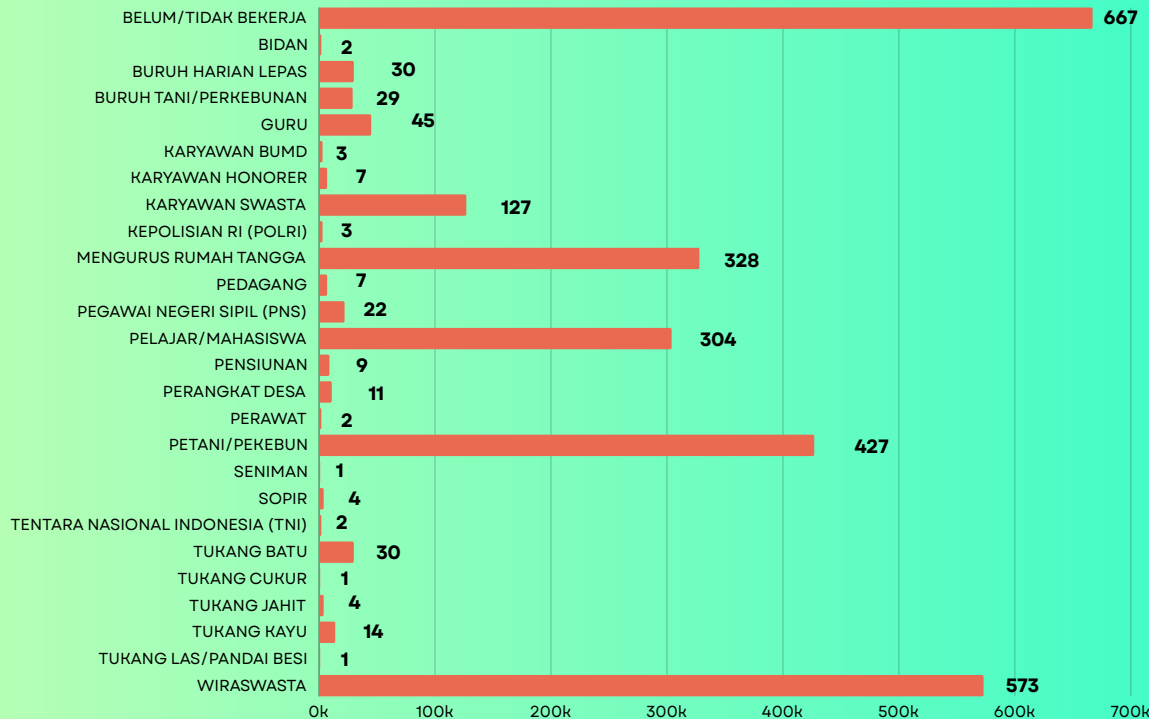


PENDUDUK MENURUT ANGKA PEKERJAAN

STATISTICAL GRAPH

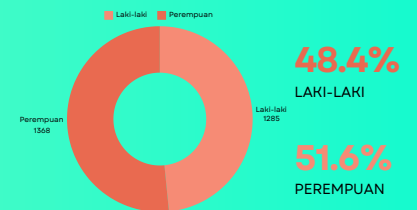


Penduduk angka pekerjaan




Profit Margin Analysis

Gratic Jenis Kelamin (1 Desa)



Penduduk terbanyak menurut pekerjaan



KELOMPOK UMUR

BAYI-BADUTA-BALITA



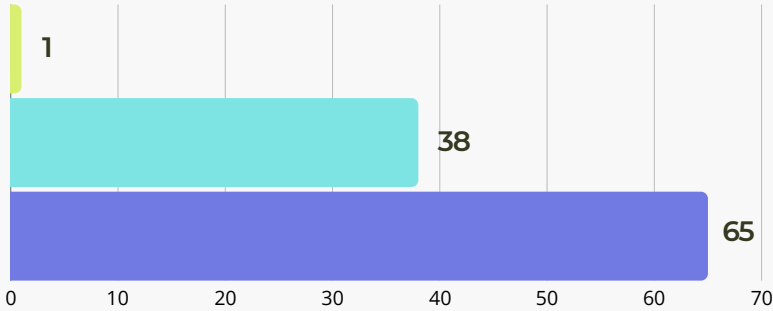
BAYI



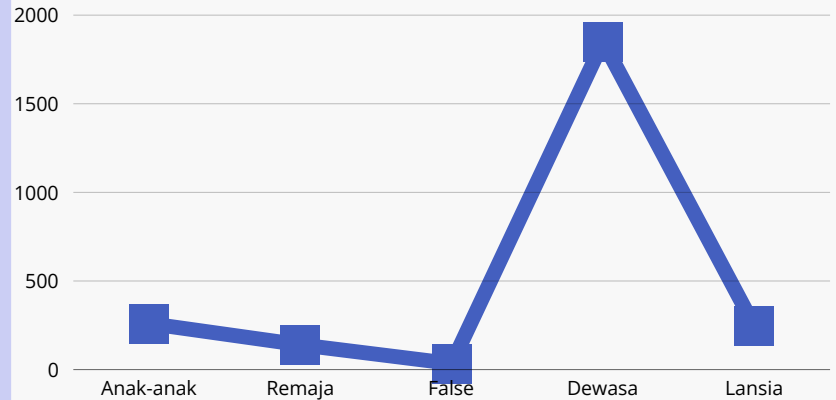
BADUTA



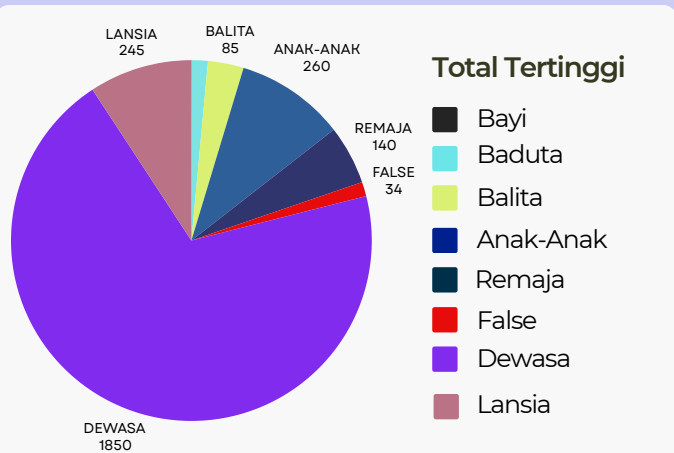
BALITA



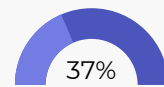
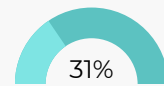
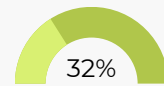
Anak-anak-Remaja-False-Dewasa-Lansia



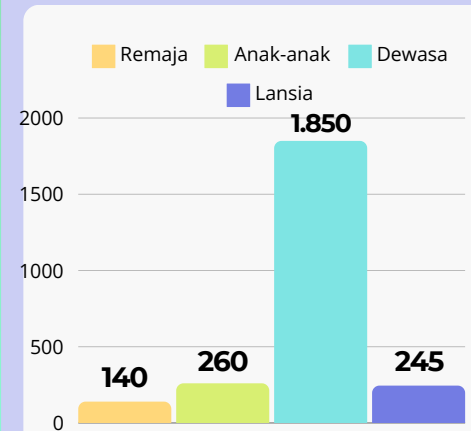
Presentase Kelompok Umur (dari 2.653 Jiwa)



Quality Metrics Comparison



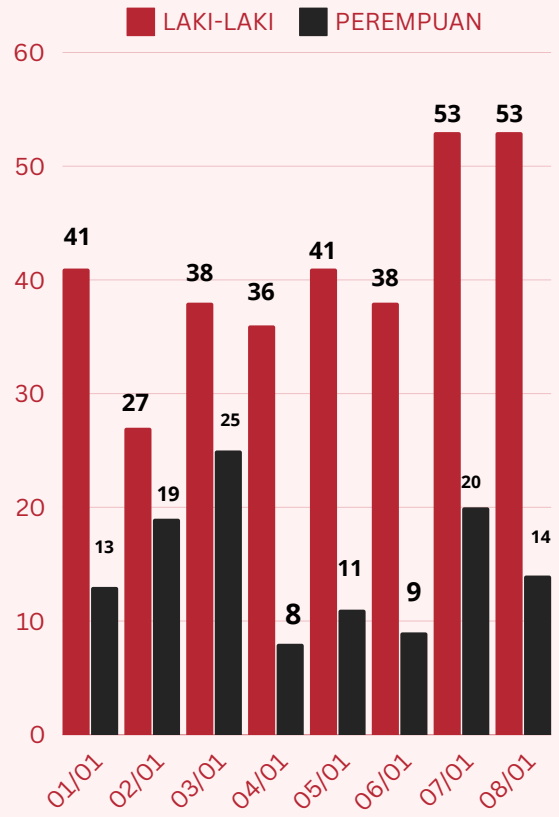
Kelompok Umur Tertinggi



JUMLAH KK

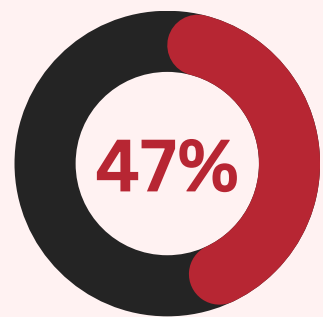
448 KK

PENDUDUK RW 01



Downloads
192 GBps

Uploads
200 GBps



Dari Total 944 KK

Ilustrasi Jumlah KK (Jenis Kelamin)



“Informasi dan Layanan Statistik
Kependudukan Sitirejo”


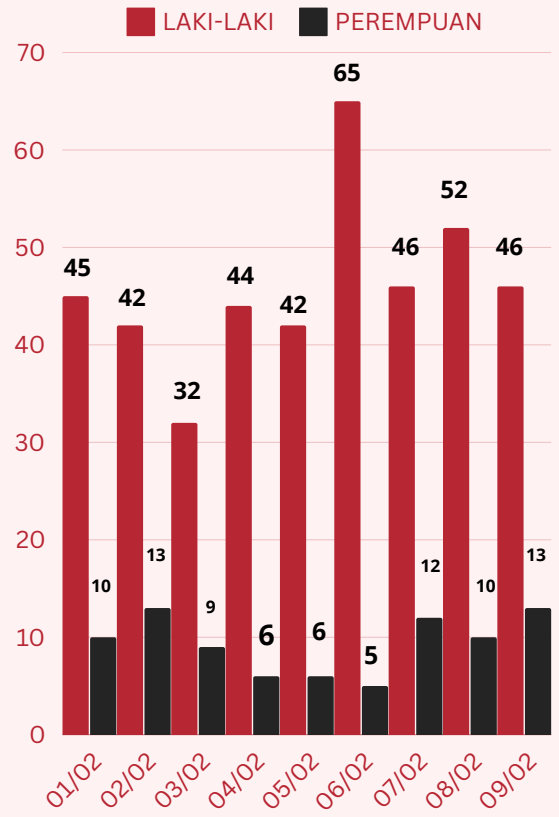
<http://sitirejo-tambakromo.desa.id>



Admin SJD Purwanto

JUMLAH KK 498 KK

PENDUDUK RW 02



Dari Total 944 KK

Ilustrasi Jumlah KK (Jenis Kelamin)



"Informasi dan Layanan Statistik
Kependudukan Sitirejo"

<http://sitirejo-tambakromo.desa.id>

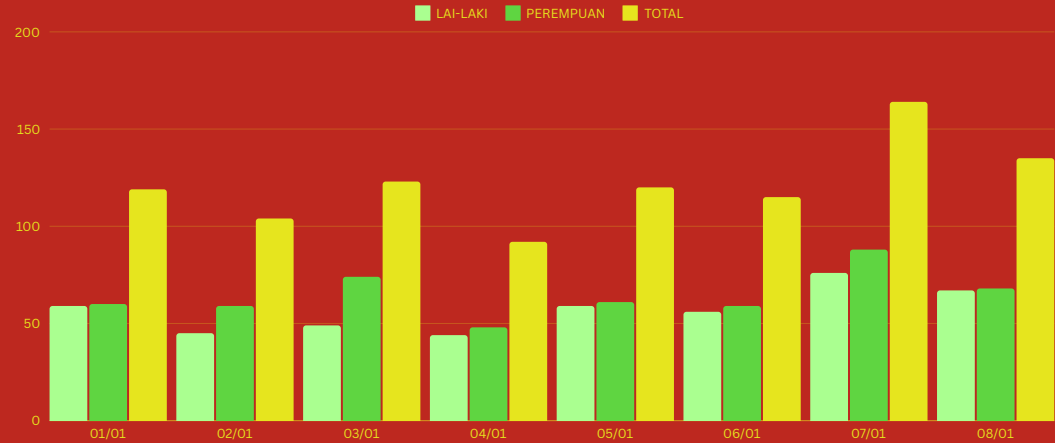
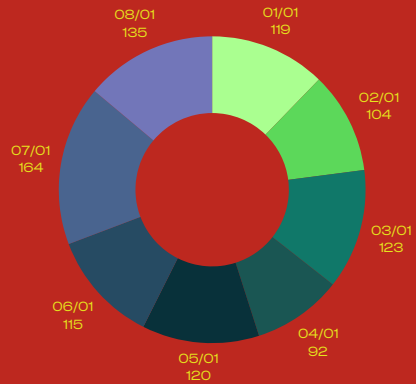


Admin SJD Purwanto

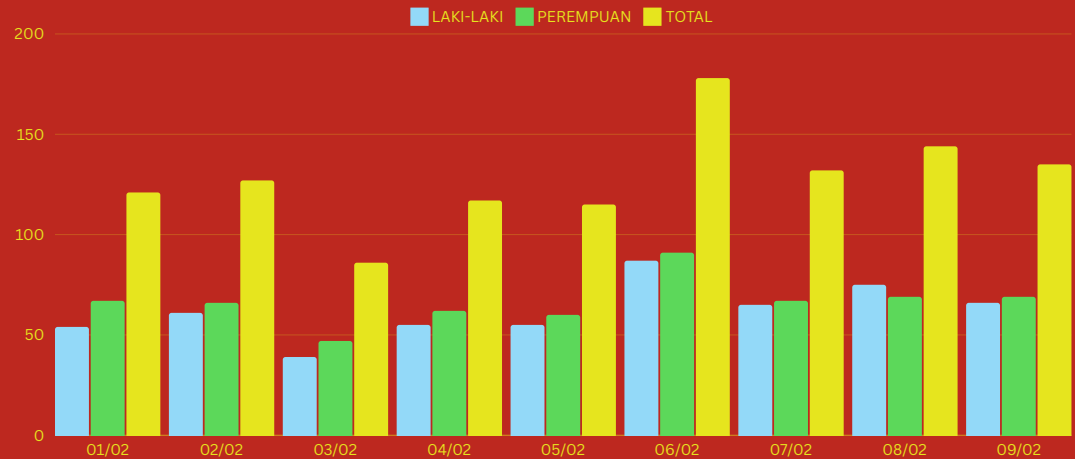
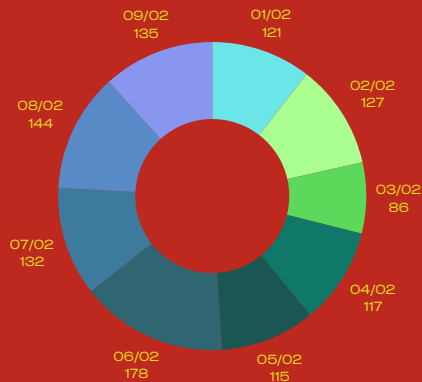
DAFTAR PEMILIH TETAP (DPT)

STATISTICAL GRAPH

DATA PEMILIH TETAP (DPT) RW 01 (KADEAN DAN GABUSAN)



DATA PEMILIH TETAP (DPT) RW 02 (KLOPOKEREK DAN CANDI)



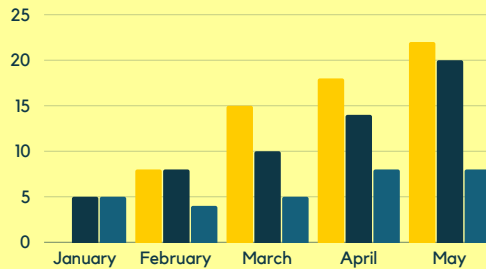


Social Media



Performance Report

Monthly Report



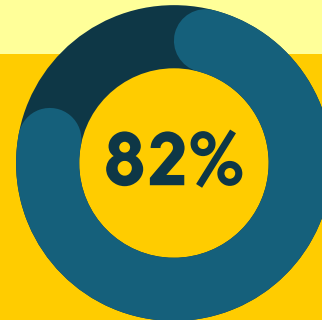
Follower count 67%

Brand mentions 79%

Engagement rate 54%

Reach 21%

Conversion rate 89%



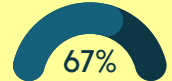
Total Progress



Woman



Man



Conclusion

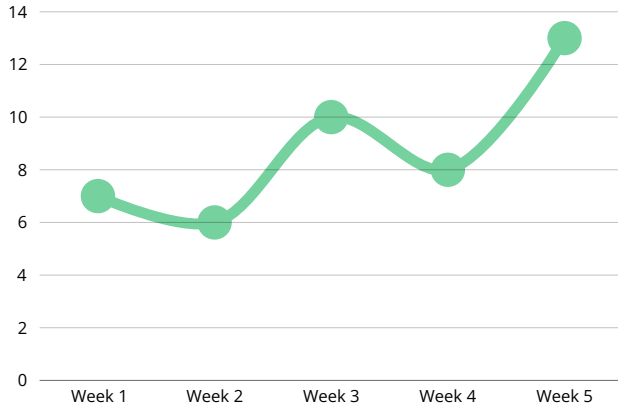
Lorem ipsum dolor sit amet, consectetur adipiscing elit. Praesent at neque at diam interdum rhoncus ut non dolor. Fusce volutpat ultricies sem eu maximus. Duis quis justo nec odio commodo tristique.

Social Media Engagement Reports

🔍 Search...

2024

Engagement Trend Over Time



Highest Value

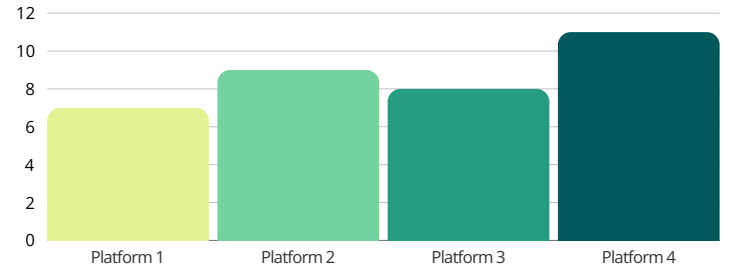
Week 5

Stands out with the highest value for Engagement Trend Over Time during that period compared to the rest

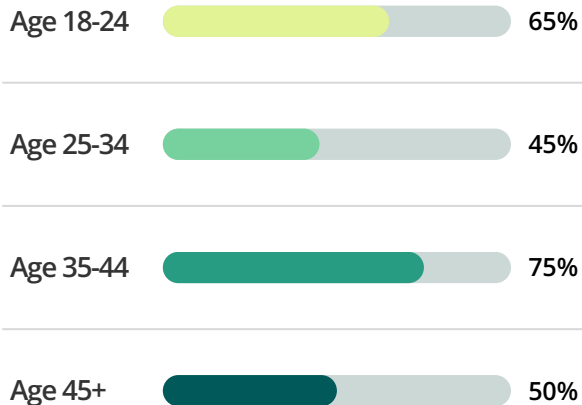
Engagement Rate by Platform

Platform 3
Highest Value

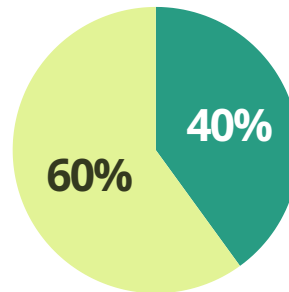
Platform 2
Lowest Value



Audience Demographics



Likes vs. Shares

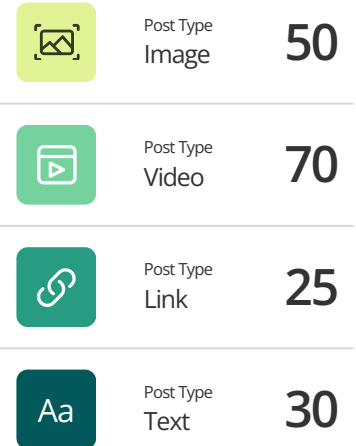


 Post Type Likes

 Post Type Shares

Analyzes the balance between likes and shares garnered by posts, providing insights into audience engagement levels and the potential reach and impact of content across various social media platforms

Comments by Post Type

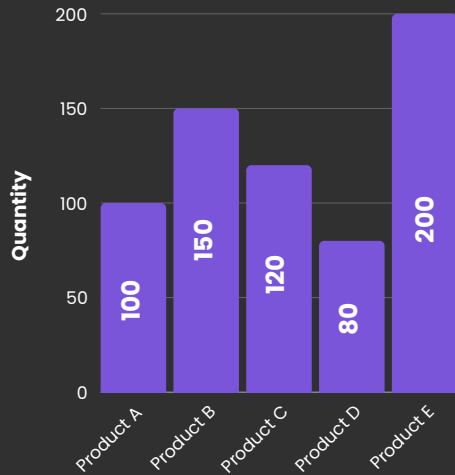


Inventory Reports

2024

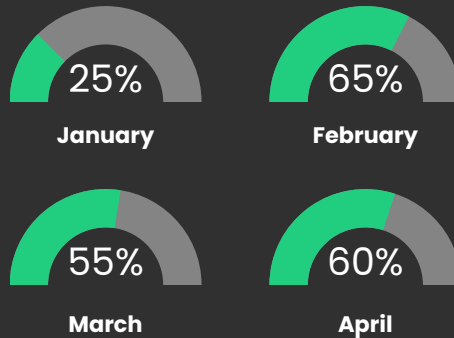
STATISTICAL GRAPH

Inventory Levels by Product

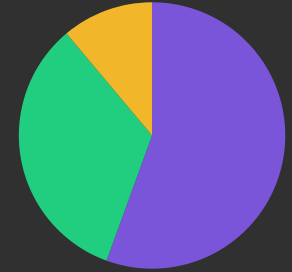


Stockout Rate

Monthly or quarterly stockout rate.



Inventory Costs



Inventory Turnover Rate 2024

Q1: 4

Q2: 3.5

Q3: 4.2

Q4: 3.8

Lead Time Analysis

